



Hvordan bruke lag- og veiledersiden på hjernekraft.org

Ny web – nytt system – mer sikkert for brukerne

- I 2018 fikk Hjernekraft en helt splitter ny web
- Alt fra administrasjonssystem til det man ser på hjernekraft.org er helt nytt
- Målet er bedre brukervennlighet og bedre sikkerhet for brukerne

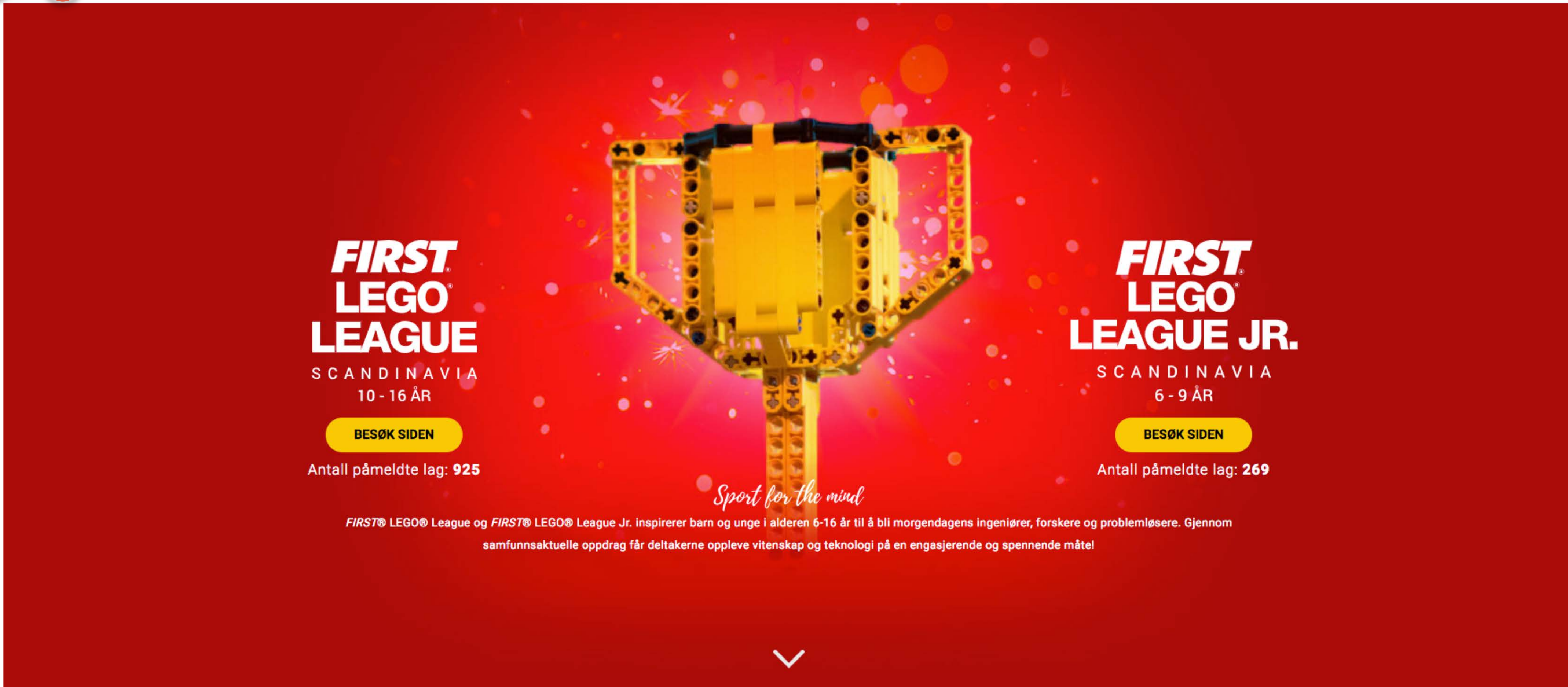
Erfaringsmessig synes mange brukere det er litt utfordrende å gå over til (eller bli kjent med) nytt system. Vi har derfor laget denne presentasjonen som skal gjøre det enklere å bruke veiledersiden og lagsiden.

1. Hjernekraft.org – logg inn

← → ↻ https://hjernekraft.org 🔍 ☆ 🌱 🇪🇺 🗨️ 👤 ⋮



Logg inn her



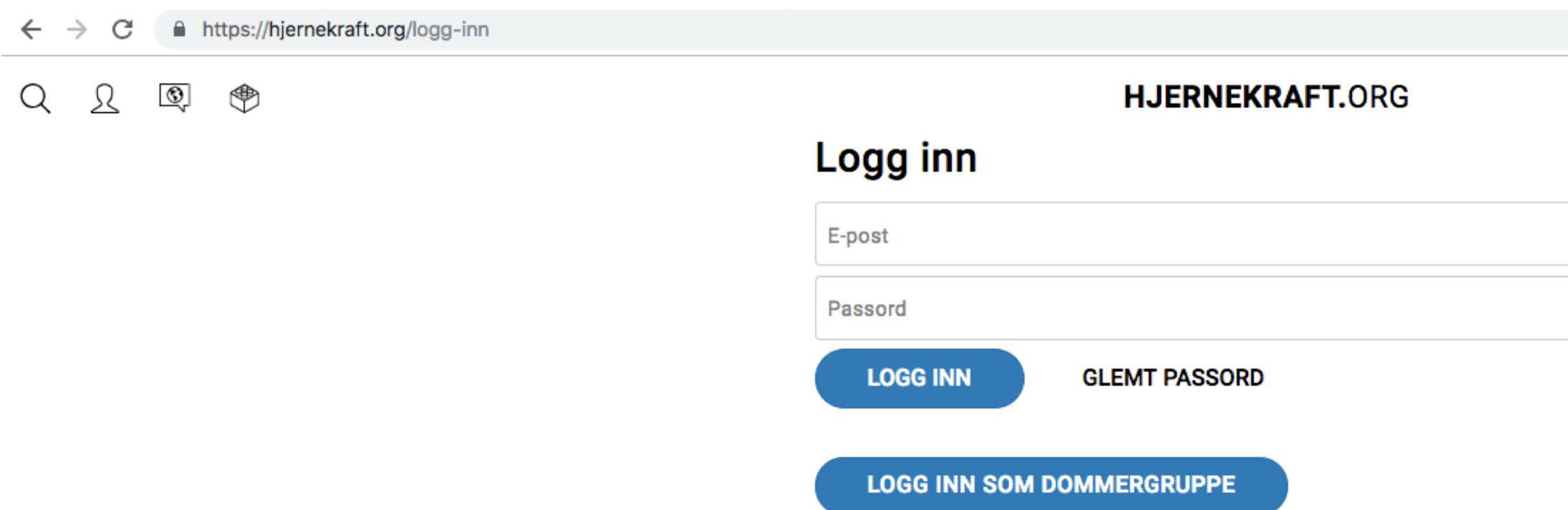
FIRST LEGO LEAGUE
SCANDINAVIA
10 - 16 ÅR
BESØK SIDEN
Antall påmeldte lag: **925**

FIRST LEGO LEAGUE JR.
SCANDINAVIA
6 - 9 ÅR
BESØK SIDEN
Antall påmeldte lag: **269**

Sport for the mind

FIRST® LEGO® League og FIRST® LEGO® League Jr. inspirerer barn og unge i alderen 6-16 år til å bli morgendagens ingeniører, forskere og problemløsere. Gjennom samfunnsaktuelle oppdrag får deltakerne oppleve vitenskap og teknologi på en engasjerende og spennende måte!

1. Hjernekraft.org – logg inn med e-post og passord



The screenshot shows the login page for Hjernekraft.org. The browser address bar displays 'https://hjernekraft.org/logg-inn'. The page title is 'HJERNEKRAFT.ORG'. Below the title, the heading 'Logg inn' is followed by two input fields: 'E-post' and 'Passord'. There are three buttons: a blue 'LOGG INN' button, a 'GLEMT PASSORD' link, and a blue 'LOGG INN SOM DOMMERGRUPPE' button.

Plages du? Mulige årsaker og løsninger

1. *Jeg vet ikke hvilken e-post jeg har brukt?*

Løsning. Søk i mailen etter mail fra post@hjernekraft.org. Kanskje finner du det der?

Hvis ikke, se siste side for kontaktinfo.

2. *Jeg husker ikke passordet mitt*

Løsning: Trykk glemt passord. Ved feilmelding kan det hende du ikke har vært inne før. Prøv å se etter mail fra post@hjernekraft.org der det står «Velkommen som ny bruker hos Hjernekraft.

3. *Andre spørsmål*

Se kontaktinfo på siste side

2. Veiledersiden – første side

- Enkel oversikt over alle dine lag (eller bare ett hvis du bare har ett lag).

Lagets nr. som også er nr. de får på t-skjorten

ADMIN HJERNEKRAFT.ORG

Turnering: **INTO ORBIT**
 By/class: **Testby**

Type: **First Lego League**
 Rolle: **Veileder**

Test Testertsen
 Rediger profil | Logg ut

Mine lag

Skjortenr	Turnering	Lagnavn	Organisasjon	Organisasjonstype	Status	
3	Testby 10.11.2018	Test 3	test	Skole	Akseptert	
4	Testby 10.11.2018	test 4	test	Skole	Akseptert	
5	Testby 10.11.2018	test 5	xx	Skole	Akseptert	
6	Testby 10.11.2018	test 6	test	Skole	Akseptert	
1	Testby 10.11.2018	Testlag 1		Skole	Akseptert	

LEGG TIL LAG

Trykk på lagnavnet eller blyanten for å komme inn på laget du vil administrere

Usikker på om du har betalt? Hvis laget er akseptert er alt i orden. Da vises laget på hjernekraft.org.

2. Veiledersiden – administrasjon av laget

ADMIN HJERNEKRAFT.ORG Turnering: INTO ORBIT Type: First Lego League Test Testertsen
 By/plass: Testby Rolle: Veileder Rediger profil | Logg ut

Lagets side

Når man logger inn som laget blir man sendt til en lukket side hvor elevene kan legge inn informasjon selv. Du må logge inn igjen som veileder for å få tilgang til laginformasjon som kun du skal administrere.

LOGG INN SOM LAG

LAST NED FAKTURA

Last ned faktura dersom denne er borte

Lag

Arrangement: Testby 10.11.2018 Status: Akseptert

Lagnavn: Test 3 Originalnavn: test

Organisasjonstype: SKDIE Skjortenummer: 3

Faktura adresse: xx

LAGRE

Endre lagnavn her

Lagets nr. På T-skjorten

Endre fakturaadresse her

Lagmedlemmer

Foreldreskjema - norsk → Forældreblankett - svenska → Forældreskjema - dansk →

Navn	Kjønn	Fødselsår	Godkjenner fotografering

LEGG TIL MEDLEM

Last ned foreldreskjema. Alle veiledere må dele ut og samle inn foreldreskjema til sine lagmedlemmers foreldre. Under hvert medlem kan man hake av om deltakerens foreldre godkjenner fotografering

Legg til lagmedlemmer her (denne er viktig slik at arrangøren vet hvor mange som kommer!)

Veiledere

Navn	E-post	Kjønn	Fødselsår	Veiledertype
Test Testertsen	teste@testlaget.no	Mann	1986	


LEGG TIL VEILEDER

Hvis dere er flere veiledere eller endrer veileder, kan du selv gjøre det her.

3. Lagsiden - innlogging

1. Logg inn som veileder
2. Velg lag (trykk inn på laget (se s. 5))
3. Trykk «Logg inn som lag»

OBS! Det vil åpne seg et nytt vindu med selve lagsiden. Hvis dette IKKE dukker opp i en ny fane/nytt vindu – sjekk at du godtar pop up vindu fra hjernekraft.org (velg alltid godta). Du vil da automatisk bli logget ut fra veiledersiden slik at ikke deltakerne kan se opplysninger på veiledersiden.

ADMIN HJERNEKRAFT.ORG	Turnering: INTO ORBIT	Type: First Lego League	 Test Testertsen Rediger profil Logg ut
	By/plass: Testby	Rolle: Veileder	

Mine lag

Lagets side

Når man logger inn som laget blir man sendt til en lukket side hvor elevene kan legge inn informasjon selv. Du må logge inn igjen som veileder for å få tilgang til laginformasjon som kun du skal administrere.

LOGG INN SOM LAG

3. Lagsiden - funksjoner

ADMIN HJERNEKRAFT.ORG Test 3
Logg ut

Laginfo Rapportinnlevering Rediger bildeblogg Sponsorer Resultater

Meny lagside

Lagsiden til Test 3

Lagbilde

Dra inn et bildet i rammen under eller klikk på rammen for å laste opp bilde. Bildet bør være widescreen format og minst 1280x720.

Last opp lagbilde (drag/drop eller velg i mapper)

Beskrivelse av laget

✂ 📄 B I U ☰ ☰

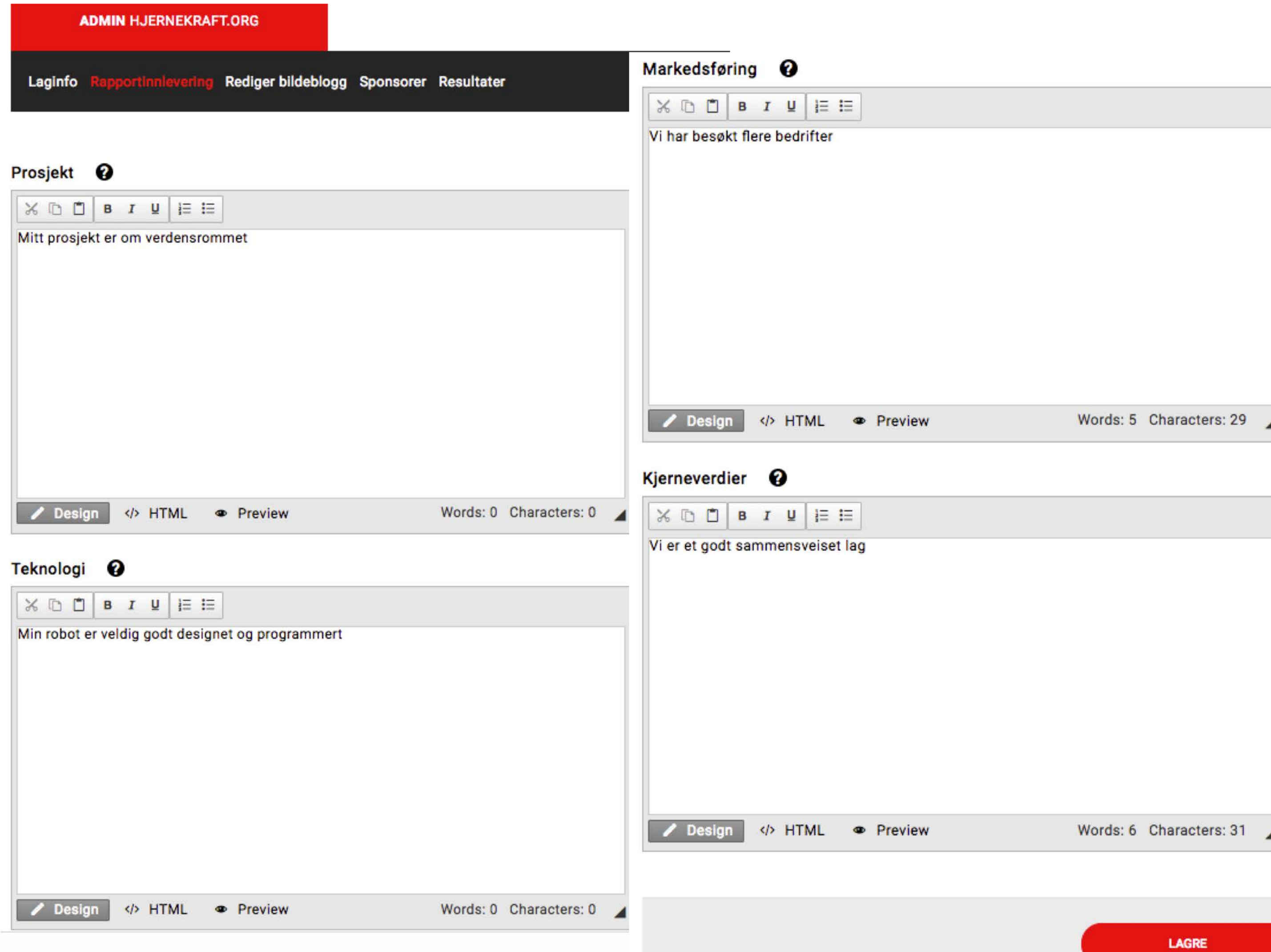
Design </> HTML 👁 Preview

Her kan lagene skrive en beskrivelse av seg selv

LAGRE

HUSK Å LAGRE!

3. Lagsiden - Rapportinnlevering



The screenshot shows the admin interface for HJERNEKRAFT.ORG. At the top, there is a red navigation bar with the text 'ADMIN HJERNEKRAFT.ORG'. Below it, a dark grey navigation bar contains links: 'Laginfo', 'Rapportinnlevering' (highlighted in red), 'Rediger bildeblogg', 'Sponsorer', and 'Resultater'. The main content area is divided into three sections, each with a text editor:

- Prosjekt**: The text editor contains the text 'Mitt prosjekt er om verdensrommet'. The status bar at the bottom shows 'Words: 0 Characters: 0'.
- Markedsføring**: The text editor contains the text 'Vi har besøkt flere bedrifter'. The status bar at the bottom shows 'Words: 5 Characters: 29'.
- Teknologi**: The text editor contains the text 'Min robot er veldig godt designet og programmert'. The status bar at the bottom shows 'Words: 0 Characters: 0'.

At the bottom of the interface, there are two red buttons: 'LAGRE' and 'FORHÅNDSVIS'.

Rapport

- Skriv direkte inn i hver kategori (se krav for rapport i Challenge Guide s. 4).
- Dra bilder eller last opp bilder direkte i hver rute.
- Husk å lagre!
- Forhåndsvis for å se rapporten.

Husk at rapporten først og fremst er til for å hjelpe dommerne med å forberede seg. Hvis dere vil lage en mer fyldig rapport på det dere har gjort, står dere fritt til å gjøre det, men denne rapporten skal altså lages til forberedelse.

3. Lagsiden - Bildeblogg

Lagene kan lage en bildeblogg (med tekst om ønskelig). Denne vises på lagets side på hjernekraft.org.

ADMIN HJERNEKRAFT.ORG **Test 3**
Logg ut

[Laginfo](#) [Rapportinnlevering](#) [Rediger bildeblogg](#) [Sponsorer](#) [Resultater](#)

Bilde	Blogtekst	Dato	
	Vi har hatt en veldig spennende dag. Vi har...	20.09.2018	 

NY BILDEBLOGG

3. Lagsiden - Sponsorer

Dersom laget har egne sponsorer, kan de legge disse til her. Dersom man ikke har sponsorer (som gjelder de fleste) hopper man bare over denne.

[ADMIN HJERNEKRAFT.ORG](#)

[Laginfo](#) [Rapportinnlevering](#) [Rediger bildeblogg](#) [Sponsorer](#) [Resultater](#)

[Test 3](#)
[Logg ut](#)

Logo	Navn	URL	
	Equinor	equinor.com	

LEGG TIL NY SPONSOR

3. Lagsiden - Resultater

Etter turneringen vil lagets resultater fra presentasjonene vises her.

[ADMIN HJERNEKRAFT.ORG](#)

Test 3
Logg ut

[Laginfo](#) [Rapportinnlevering](#) [Rediger bildeblogg](#) [Sponsorer](#) **[Resultater](#)**

Resultatene er ikke tilgjengelige enda. De vil bli tilgjengelige for dere 10.11.2018 klokka 19.00

For mer informasjon:



hjernekraft.org



#hjernekraft, @hjernekraft



FIRST LEGO League Scandinavia



FLLScandinavia

Kontakt ved webproblemer:

Silje Kumeus

+47 97547918

silje@firstscandinavia.org



Takk for oss!

