

SUPERPOWEREDSM

Uppdateringar och förtydliganden

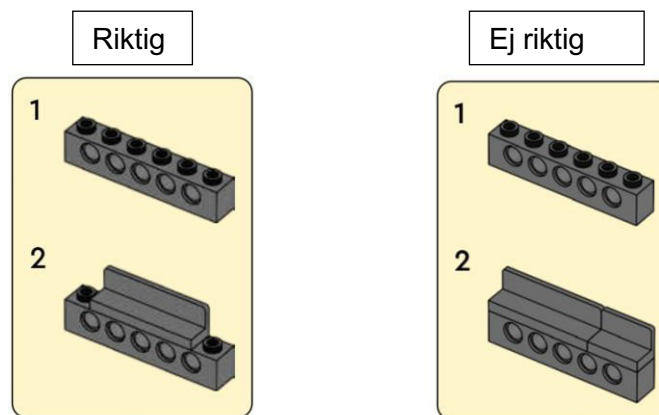
Uppdaterad 18 oktober 2022

Nytt

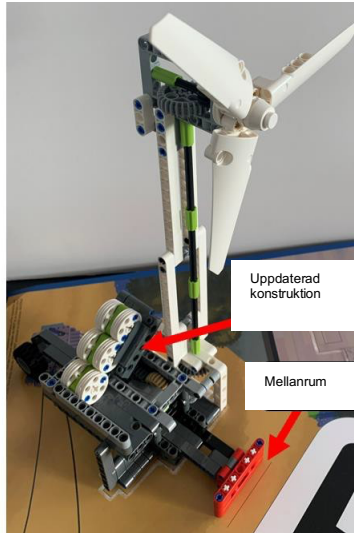
-

Uppdateringar

UPPDATERING 02 - BYGGINSTRUKTION FÖR VINDKRAFTVERK - Steg 59 i bygginstruktionen har uppdaterats. Du kan se rätt bygginstruktioner och ändringar nedan:



Vindkraftverket ska också ha ett mellanrum mellan linjen på mattan och den röda aktivatorn. Se bild nedan.



Poäng som laget eventuellt missar under detta uppdrag på grund av att installationen inte är byggd eller placerad korrekt enligt uppdateringen, ska delas ut till lagets fördel (ge laget fördelen av tvivel).

UPPDATERING 01 – REGELUPPDATERING – KOMBINERA NÅGOT MED EN INSTALLATION – Följande regel gäller både i och utanför hem:

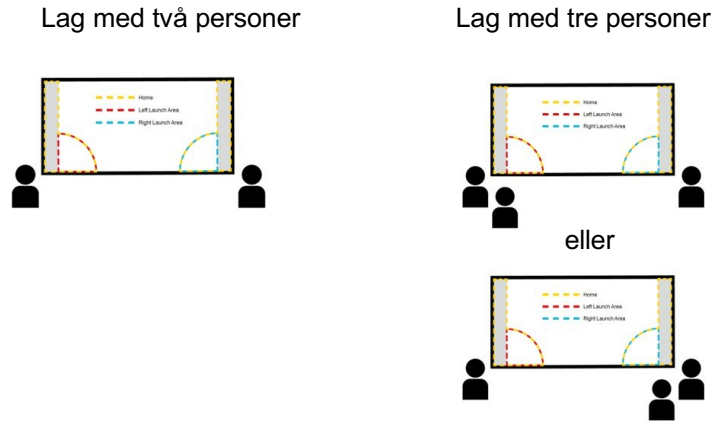
"Om du kombinerar en installation med något (inklusive roboten) måste kombinationen vara så lös eller enkel att du omedelbart kan frigöra och visa upp installationen i sitt ursprungliga skick om du blir tillfrågad om det."

FÖRTYDLIGANDEN

FÖRTYDLIGANDE 07 – UNDER MATCHEN | INOM HEM - HANTERING –
Tekniker får inte lämna över något från ett hemområde till det andra.

FÖRTYDLIGANDE 06 – UNDER MATCHEN – INNE I HEM – HANTERING AV ROBOTEN Tekniker kan inte flytta roboten från ett hemområde till ett annat för hand.

FÖRTYDLIGANDE 05 – FÖRE MATCHEN – FÖRBEREDELSE FÖR MATCH, PUNKT 4, "Lagets medlemmar kan delas upp i två grupper och placerar en grupp på respektive sida av robotbanan (vänster och höger). Dessa medlemmar får inte byta sida under matchen. Placera upp till två tekniker vid respektive hemområde." För lag med två eller tre deltagare ska laguppställningen vara enligt något av följande alternativ:

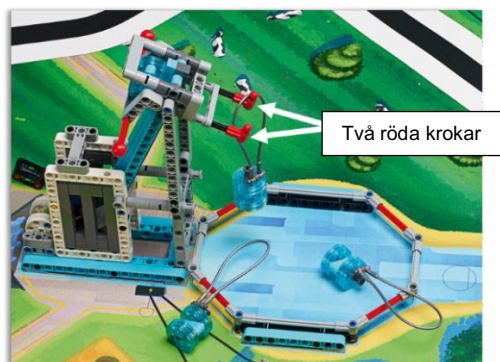


Dessa medlemmar får inte byta sida under matchen.

FÖRTYDLIGANDE 04 – UPPDRAG 05 SMARTA ELNÄT – Lag som deltar i digitala evenemang kan inte få bonus på detta uppdrag.

FÖRTYDLIGANDE 03 – UPPDRAGSKRAV – Vissa av uppdragen (uppdrag 03, 08, 12, 14 & 15) kräver att energienheter eller vattenenheter med öglor inte rör lagets utrustning i slutet av matchen. Detta gäller endast energienheter eller vattenenheter med öglor som berör utrustningen direkt. Energi- och vattenenheter som inte berör utrustningen direkt kommer fortfarande att kunna tilldelas poäng.

FÖRTYDLIGANDE 02 – PLACERING AV INSTALLATIONER – VATTENRESERVOARENS RÖDA KROKAR - I detta uppdrag finns det bara två röda krokarna (se bilden nedan). Vattenenheter med öglor på röda krokarna ger bara poäng per krok, inte per vattenenhet med ögla. Två vattenenheter med öglor på samma krok ger bara poäng en gång.



FÖRTYDLIGANDE 01 – PLACERING AV INSTALLATIONER – VATTENRESERVOARENS RAM – Fel i illustrationen. Uppdateringen är inte relevant för Sverige/Norge då detta blev korrigerat i Regelhäftet innan uppdraget släpptes.

